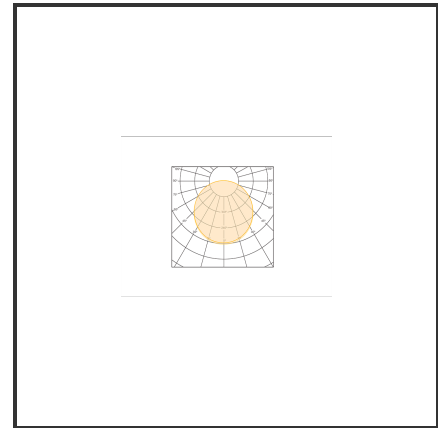
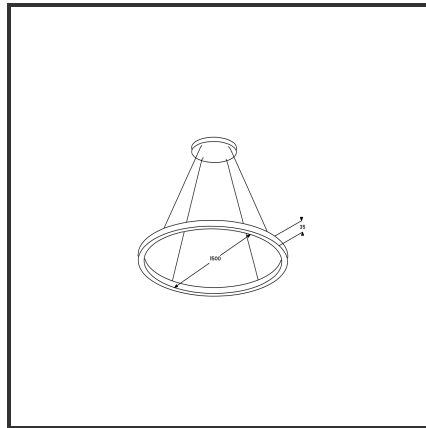





CIRCLE DOWN 150

9016 2700K/CRI80 on/off



Beamangle	120°	IP	40
CIE Flux Codes	44 75 94 99 100	Kleur	RAL9016
CRI	85	Led type	SMD
Colour Deviation (SDCM)	3 sdcm	Lumen Maintenance	L80B10 bij 50.000
Colour Temperature	2700K	Lumen/W	70
Connected Load	105W	Luminous flux of luminaire	7350lm
Connected Voltage	220-240V	Material Housing	Aluminium
Dim	Nee	Material Lens/Reflector/Diffusor	Silicoon
Dimensions	1500x35x35	Mounting Type	Pendel
Energy Efficiency Class	A	PF	0,92
Forward Voltage	24V	Protection Class	II
Frequency	50-60Hz	Suspension Length	1,5m/4m
IK	07	UGR	<24
		Weight	6kg

Product Description

Met indrukwekkende finesse zorgt deze **eyecatcher** voor de architecturale touch van elke ruimte. Door de sublieme afronding van het profiel en de diffuser is de Circle een echt statement piece. Mix-and-match de **verschillende types** voor een speels effect. Beschikbaar in 3 groottes: 80 (800x35x35, 60W), 150 (1500x35x35, 105W) en 300 (3000x35x35, 210W). Voor specifieke sfeerverlichting staat de 150 outer en 150 inner garant. Doordat de lichtuitstraling langs de buitenzijde (outer) of de binnenzijde (inner) is krijg je een uniek schouwspel van verlichting. Voor een lichtuitstraling naar beneden kies je de 80, 150 of 300. Dit gependeld ringarmatuur is te pendelen op 1,5m of 4m. Beschikbaar in 27000K, 3000K of 4000K. Standaard aan/uit. Dimbaar in dali, dali push, triac en 1-10V. Beschikbaar in RAL9005, RAL9010 en RAL9016.

Reference : 000002314